

# Le prix et la qualité des services eau et assainissement

# Rapport 2020



# Le service eau et assainissement


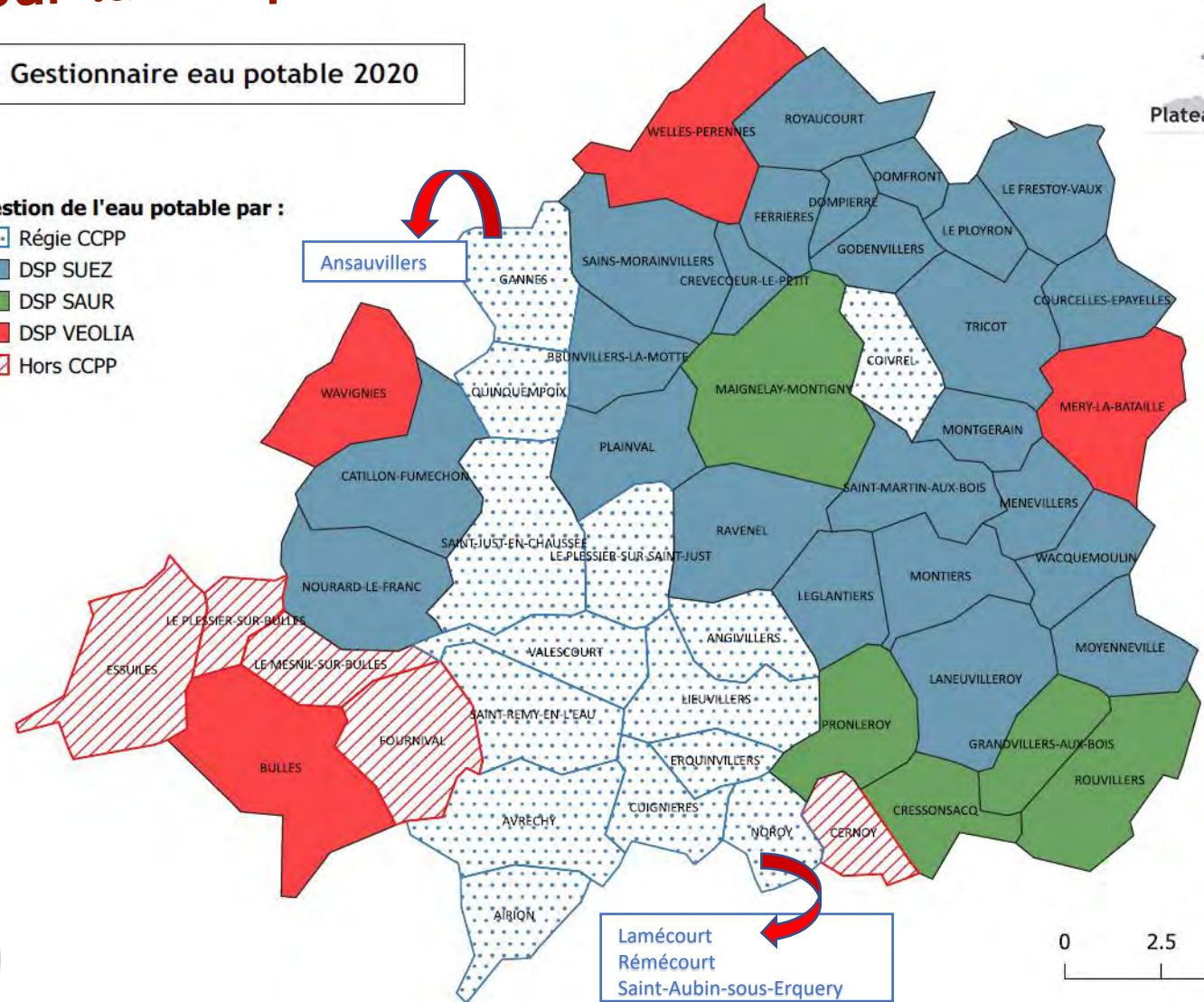
## Mode de gestion pour la compétence eau potable

Gestionnaire eau potable 2020



Gestion de l'eau potable par :

-  Régie CCPP
-  DSP SUEZ
-  DSP SAUR
-  DSP VEOLIA
-  Hors CCPP



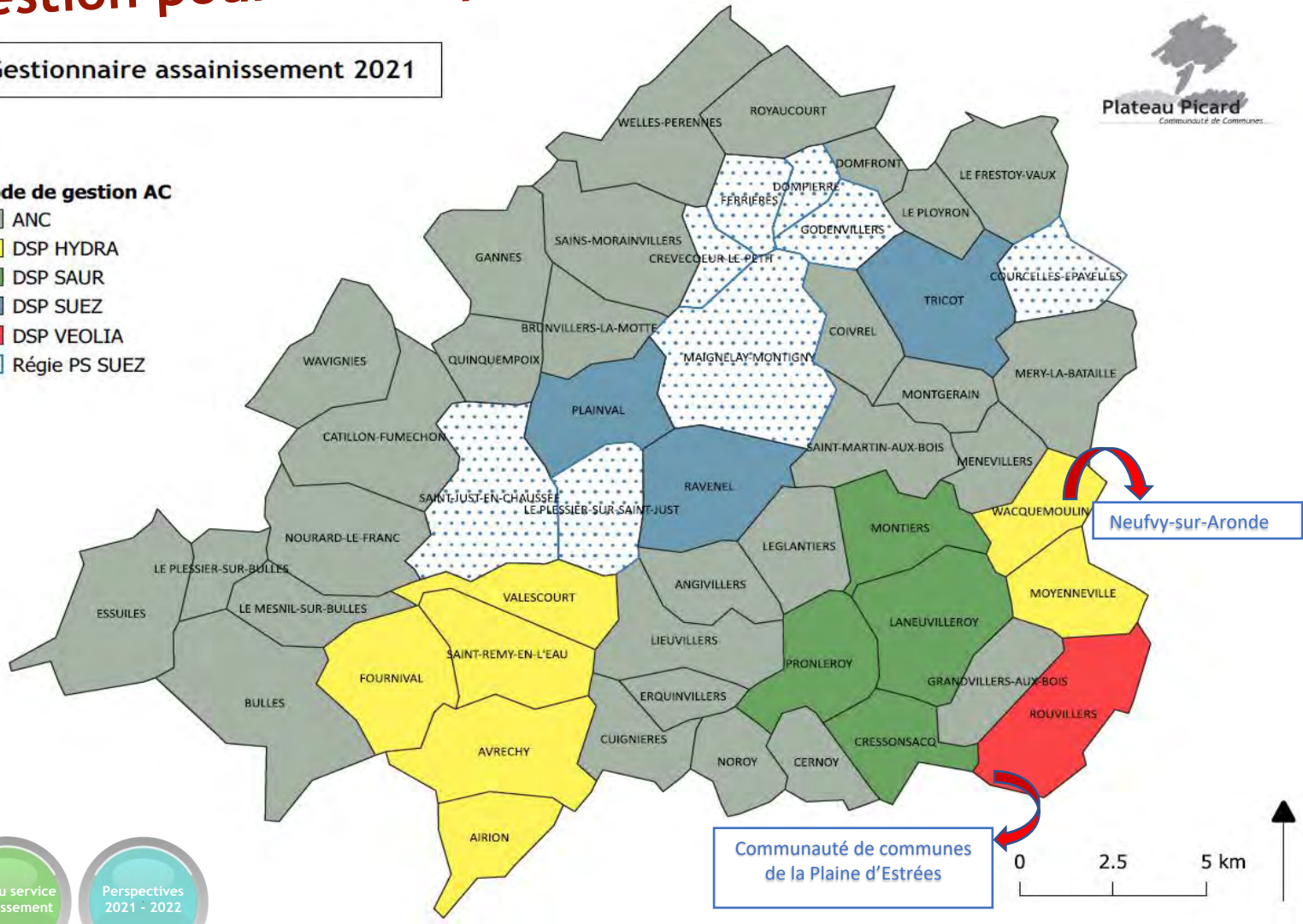
# Le service eau et assainissement

## Mode de gestion pour la compétence assainissement

Gestionnaire assainissement 2021



- mode de gestion AC**
- ANC
  - DSP HYDRA
  - DSP SAUR
  - DSP SUEZ
  - DSP VEOLIA
  - Régie PS SUEZ





# Le service eau et assainissement

## Le Personnel

### 12 personnes (8 ETP)

- ⊙ 3 agents techniques (3 ETP)
- ⊙ 1 agent d'accueil (0,5 ETP)
- ⊙ 2 assistantes administratives (0,5 ETP chacune)
- ⊙ 2 assistantes administratives (13h/semaine en tout)
- ⊙ 1 responsable de la facturation (1 ETP)
- ⊙ 1 technicien SPANC, voirie, réseaux (1 ETP)
- ⊙ 1 responsable d'exploitation (0,8 ETP)
- ⊙ 1 chef de service eau et assainissement - partie administrative (0,8 ETP)



# Le service eau et assainissement

## Le Personnel

- Pour assurer l'ensemble de ses missions, le service s'appuie sur la Direction générale et les services supports de la collectivité :
  - informatique,
  - communication,
  - comptabilité (1 ETP),
  - et ressources humaines.



# Bilan du service eau

## Données générales du service eau

\*Y compris  
Lamécourt,  
Rémécourt et Saint-  
Aubin-sous-Erquery



**13 430** abonnés pour  
**29 430** habitants\*



**1 681 907 m<sup>3</sup>** produits



**234** analyses d'eau  
99 % conformité bactériologique  
96% conformité physico-chimique



**2 332 513,64 €** état de  
la dette au 31/12/2020  
(capital)



**29** emprunts



**95 m<sup>3</sup>** d'eau consommés  
annuellement par abonné  
**119 L** d'eau consommés par jour  
et par personne



**23** réservoirs (châteaux  
d'eau)



**19** puits de production



**315 km** de réseau de  
distribution (hors branchements)



# Bilan du service eau

## Volumes distribués par anciennes structures

Augmentation des volumes d'eau distribués :

- Dégradation des rendements
- Confinement 2020

Diminution des volumes d'eau distribués :

- Recherche des fuites d'eau de longue durée (Maignelay)
- Importante fuite d'eau les années passées (ex. : Nourard le Franc)

Anciennes structures	Volumes distribués 2019	Volumes distribués 2020	Variation volumes distribués
Montiers - La Neuville Roy	59 122	76 005	29 %
SIAEP Pronleroy	68 376	86 571	27 %
Bulles	42 088	50 122	19 %
Quinquempoix	19 251	22 388	16 %
SIAEP Avrechy	259 808	295 585	14 %
SIAEP Les Planiques	25 115	28 324	13 %
Méry-la-Bataille	29 223	32 738	12 %
Wavignies	48 265	52 410	9 %
Catillon-Fumechon	28 881	30 251	5 %
Ravenel - Léglantiers	70 465	70 826	1 %
Coivrel	15 278	15 229	-0,3 %
Saint-Just-en-Chaussée	351 631	345 787	-2 %
Gannes	19 485	18 163	-7 %
SIAEP Brunvillers-la-Motte	50 776	46 719	-8 %
Moyenneville-Wacquemoulin	47 477	41 173	-13 %
Le Plessier sur Saint Just	41 822	35 432	-15 %
Nourard-le-Franc	19 047	15 906	-16 %
SIVOM Tricot	198 352	163 779	-17 %
Welles Pérennes	19 755	16 189	-18 %
Maignelay-Montigny	215 103	147 967	-31 %



# Bilan du service eau

## Variation du rendement par anciennes structures

Evolution des rendements :

- Fuites d'eau lancinante au SIAEP de Pronleroy
- Augmentation des rendements pour les secteurs où des recherches de fuite ont été menées

Rendements en-deçà rendement Grenelle :

- Le Plessier sur Saint Just
  - SIAEP Pronleroy
- => Travail entrepris pour améliorer les rendements

Anciennes structures	Rend. Grenelle	Rend. 2019	Rend. 2020	Variation
Maignelay-Montigny	68 %	48 %	94 %	+ 46 %
Moyenneville-Wacquemoulin	67 %	71 %	93 %	+ 22 %
SIAEP Brunvillers-la-Motte	66 %	73 %	85 %	+ 12 %
Nourard-le-Franc	66 %	78 %	90 %	+ 12 %
Le Plessier sur Saint Just	69 %	45 %	56 %	+11 %
Welles Pérennes	66 %	71 %	77 %	+ 6 %
SIVOM Tricot	67 %	83 %	88 %	+ 5 %
Coivrel	67 %	86 %	89 %	+ 3%
Catillon-Fumechon	69 %	89 %	91 %	+ 2 %
Gannes	76 %	96 %	98 %	+ 2 %
Saint-Just-en-Chaussée	73 %	88 %	90 %	+ 2 %
Ravenel - Léglantiers	68 %	87 %	88 %	+ 1 %
Wavignies	68 %	95 %	93 %	- 2 %
SIAEP Les Planiques	66 %	88 %	86 %	- 2 %
Montiers - La Neuville Roy	67 %	79 %	75 %	- 4 %
SIAEP Avrechy	68 %	81 %	75 %	- 6 %
Quinquempoix	68 %	83 %	77 %	- 6 %
Bulles	67 %	92 %	83 %	- 9 %
Méry-la-Bataille	67 %	98 %	75 %	- 23 %
SIAEP Pronleroy	66 %	87 %	62 %	- 25 %





# Bilan du service eau

## Focus sur la régie

\*Y compris  
Lamécourt,  
Rémécourt et  
Saint-Aubin-sous-  
Erquery



**5 900** abonnés pour  
**12 154** habitants\*



**938 411 m<sup>3</sup>** produit

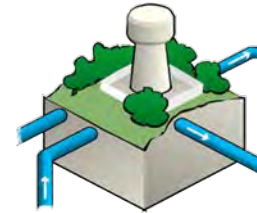


**64** analyses d'eau  
**100 %** conformité bactériologique  
**100%** conformité physico-chimique



**95 m<sup>3</sup>** d'eau consommé  
annuellement par abonné

**127 L** d'eau consommé par  
jour et par personne



**8** réservoirs



**5** puits de production



**108 km** de réseau de  
distribution (hors  
branchements)

# Bilan du service eau

## Interventions en régie - Eau

### Facturation

Deux relèves de compteurs d'eau annuellement dans 14 communes du Plateau Picard (+ 3 du Clermontois), soit :

- **11 800** compteurs relevés
- **11 800** factures émises
- durée d'une relève : 7 semaines
- **543** personnes mensualisées

Communes	Nombre d'abonnés mensualisés
Airion	17
Angivillers	8
Avrechy	12
Cuignières	1
Erquinvillers	10
Gannes	2
Lamécourt	1
Le Plessier-sur-Saint-Just	14
Lieuvillers	1
Quinquempoix	7
Saint-Just-en-Chaussée	438
Saint Rémy en l'Eau	17
Valescourt	15
<b>TOTAL</b>	<b>543</b>



# Bilan du service eau

## Interventions en régie - Eau

### Interventions réalisées par le service

- ◎ 98 (interventions sur réseau, compteurs, cibles, robinets...)

### Construire sans détruire

- ◎ DT : Déclaration de Travaux
- ◎ DICT : Demande d'Intention de Commencement de Travaux
- ◎ ATU : Avis de Travaux Urgents
- ◎ 400 réponses aux DT/DICT + 18 ATU

### Rapport sur le Prix et la Qualité des Service de l'Eau (RPQS) :

- ◎ 19 RPQS réalisés / 19 déclarations SISPEA (Observatoire de l'Eau)

### Suivi délégataires (SUEZ, SAUR, VEOLIA) :

- ◎ 13 réunions de suivi en présentiel et distanciel



# Bilan du service eau

## Interventions concernant les fuites d'eau

### 76 interventions réalisées par la régie

- 36 fuites d'eau sur compteurs
- 40 fuites sur réseaux

### 49 interventions réalisées par les déléguataires

- 24 fuites sur réseaux
- 23 fuites sur branchements
- 2 fuites sur compteurs





# Bilan du service eau

## Interventions en régie - Eau

### Renouvellement des compteurs :

- 7 998 compteurs gérés en régie dont 5 937 actifs
- 214 compteurs changés en 2020 :
  - Fuite, compteur bloqué, compteur >15 ans, etc.

### Campagne de renouvellement à Quinquempoix

- 78 compteurs remplacés
- 100 % commune en radio relève

### Contrôle des hydrants :

- 42 communes adhérentes en 2020
- 16 communes contrôlées soit 193 hydrants

Communes	Nombre
Airion	3
Angivillers	3
Avrechy	18
Coivrel	2
Cuignières	2
Erquinvillers	3
Gannes	1
Lamécourt	5
Le Plessier-sur-Saint Just	3
Léglantiers	3
Lieuvillers	11
Noroy	4
Quinquempoix	78
Saint-Rémy-en-l'Eau	10
Saint-Aubin-sous-Erquery	6
Saint-Just-en-Chaussée	59
Valescourt	3
<b>TOTAL</b>	<b>214</b>



# Bilan du service eau

## Travaux et études AEP 2020

Réhabilitation du château d'eau de Ravenel (opération terminée en 2021) : 254 896 € H.T.

- Travaux d'étanchéité des cuves et revêtement extérieur



# Bilan du service eau

## Travaux et études AEP 2020

### Diagnostic des captages de :

- Catillon-Fumechon (26 952 € H.T.),
- Nourard-le-Franc (49 110 € H.T.)
- Planiques (69 413 € H.T.)

Réalisation de passages caméras (ITV), essais par paliers et pompage longue durée (48h)





# Bilan du service eau

## Achat de matériels pour les services gérés en régie

**Achat de matériels en régie (33 500 € HT) :**

- brise roche
- mini pelle + remorque





# Bilan du service eau

## Surtaxe 2020 des collectivités

Communes en régie	Collectivité		Part collectivité	Part délégataire	Organisme public		Agence de l'Eau	Facture 120 m <sup>3</sup> HT	Facture 120 m <sup>3</sup> TTC
	Part fixe Abonnement annuel	Part variable			Lutte Pollution	Préservation ressources			
Airion	31,58 €	1,34 €	1,60 €	- €	0,22 €	0,25 €	0,47 €	248,78 €	262,46 €
Angivillers	31,58 €	1,34 €	1,60 €	- €	0,38 €	0,25 €	0,63 €	267,98 €	282,72 €
Avrechy	31,58 €	1,34 €	1,60 €	- €	0,22 €	0,25 €	0,47 €	248,78 €	262,46 €
Coivrel	10,00 €	0,85 €	0,93 €	- €	0,35 €	0,07039 €	0,42 €	162,45 €	171,38 €
Cuignières	31,58 €	1,34 €	1,60 €	- €	0,22 €	0,25 €	0,47 €	248,78 €	262,46 €
Erquinvillers	31,58 €	1,34 €	1,60 €	- €	0,38 €	0,25 €	0,63 €	267,98 €	282,72 €
Gannes	24,00 €	1,10 €	1,30 €	- €	0,35 €	0,03623 €	0,39 €	202,35 €	213,48 €
Le Plessier-sur-Saint-Just	7,10 €	1,97 €	2,03 €	- €	0,22 €	0,11 €	0,33 €	283,10 €	298,67 €
Lieuvillers	31,58 €	1,34 €	1,60 €	- €	0,38 €	0,25 €	0,63 €	267,98 €	282,72 €
Noroy	31,58 €	1,34 €	1,60 €	- €	0,22 €	0,25 €	0,47 €	248,78 €	262,46 €
Quinquempoix	20,00 €	1,80 €	1,97 €	- €	0,22 €	0,11 €	0,33 €	275,60 €	290,76 €
Saint Rémy en l'Eau	31,58 €	1,34 €	1,60 €	- €	0,22 €	0,25 €	0,47 €	248,78 €	262,46 €
Saint-Just-en-Chaussée	11,54 €	1,34 €	1,44 €	- €	0,22 €	0,11 €	0,33 €	211,94 €	223,60 €
Valescourt	31,58 €	1,34 €	1,60 €	- €	0,22 €	0,25 €	0,47 €	248,78 €	262,46 €

Communes en délégation	Collectivité		Part collectivité	Délégataire		Part délégataire	Organisme public		Agence de l'Eau	Facture 120 m³ HT	Facture 120 m³ TTC
	Part fixe Abonnement annuel	Part variable		Délégataire part fixe	Délégataire part variable		Lutte Pollution	Préservation ressources			
Brunvillers la Motte	-	1,00 €	1,00 €	45,88 €	2,1630 €	2,55 €	0,22 €	-	0,22 €	451,84 €	476,69 €
Sains Morainvillers											
Plainval											
Bulles	- €	0,90 €	0,90 €	17,13 €	0,7768 €	0,92 €	0,22 €	0,0555 €	0,28 €	251,41 €	265,23 €
Catillon-Fumechon	- €	0,25 €	0,25 €	40,2600 €	0,9577 €	1,29 €	0,22 €	0,077 €	0,30 €	220,82 €	232,97 €
Courcelles Epayelles	-	0,60 €	0,60 €	43,29 €	1,1237 €	1,48 €	0,35 €	0,066 €	0,42 €	300,05 €	316,56 €
Crevecoeur le Petit											
Domfront											
Dompierre											
Ferrières											
Godenvillers											
Le Frestoy Vaux	-	0,22 €	0,22 €	31,22 €	1,113 €	1,37 €	0,38 €	0,09 €	0,47 €	247,46 €	261,07 €
La Neuville Roy											
Ravenel											
Léglantiers	- €	0,68 €	0,68 €	39,50 €	1,38 €	1,71 €	0,38 €	- €	0,38 €	332,30 €	350,58 €
Maignelay-Montigny	- €	0,37 €	0,37 €	21,42 €	0,6385 €	0,82 €	0,38 €	0,22 €	0,60 €	214,44 €	226,23 €
Méry-la-Bataille	20,00 €	0,48 €	0,65 €	30,00 €	0,88 €	1,13 €	0,38 €	0,095 €	0,48 €	270,20 €	285,06 €
Ménévillers	-	0,58 €	0,58 €	42,90 €	0,797 €	1,15 €	0,38 €	0,088 €	0,47 €	264,30 €	278,84 €
Montgérain											
Saint Martin aux Bois											
Moyenneville	- €	0,409 €	0,41 €	41,82 €	0,827 €	1,18 €	0,38 €	0,075 €	0,46 €	244,74 €	258,20 €
Wacquemoulin	- €	0,71 €	0,71 €	41,50 €	1,64 €	1,99 €	0,22 €	0,078 €	0,30 €	359,26 €	379,02 €
Nourard-le-Franc	23,00 €	0,64 €	0,83 €	31,99 €	1,1651 €	1,43 €	0,38 €	0,20 €	0,58 €	341,20 €	359,97 €
Grandvillers aux Bois											
Cressonsacq											
Pronleroy	-	1,40 €	1,40 €	13,68 €	0,7949 €	0,91 €	0,22 €	0,0929 €	0,31 €	314,62 €	331,92 €
Rouvillers											
Wavignies											
Welles Pérennes	20,00 €	1,21 €	1,38 €	30,00 €	0,88 €	1,13 €	0,35 €	0,064 €	0,41 €	350,48 €	369,76 €

# Bilan du service eau

## Redevances collectivités perçues en 2020

	Structures	Redevances perçues	Volumes facturés	Nombre d'abonnés
R E G I E	Coivrel	14 056,02 €	13 420	132
	Gannes	22 766,03 €	15 382	174
	Quinquempoix	35 906,60 €	17 271	118
	Le Plessier sur Saint just	41 846,35 €	19 811	251
	Avrechy	347 515,04 €	200 495	1 992
	Saint-Just-en-Chaussée	439 480,85 €	296 116	3 233
D E L E G A T I O N	Nourard-le-Franc	10 064,39 €	14 508	154
	SIAEP Montiers - La Neuville Roy	10 951,89 €	52 417	622
	Welles-Pérennes	15 879,94 €	12 267	124
	Catillon-Fumechon	6 565,02 €	26 557	242
	Méry-la-Bataille	16 094,29 €	26 307	281
	SIAEP Les Planiques	13 853,88 €	23 894	264
	Bulles	44 955,74 €	53 142	394
	SIAEP Ravenel - Léglantiers	40 145,22 €	59 680	702
	SIAEP Pronleroy	41 500,00 €	52 824	615
	Maignelay-Montigny	46 708,54 €	138 561	1 217
	SIAEP Moyenneville-Wacquemoulin	13 864,36 €	35 553	422
	Syndicat Brunvillers-la-Motte	38 867,58 €	39 516	432
	Wavignies	65 680,60 €	46 929	540
	SIVOM Tricot	84 082,50 €	141 445	1 521
		<b>TOTAL</b>	<b>1 350 784,84 €</b>	<b>1 286 095</b>



# Bilan du service eau

## Compte administratif 2020

### Fonctionnement

Résultat (€)	De l'exercice	Résultat reporté	Résultat cumulé
Dépenses	1 315 028,45 €		
Recettes	2 291 941,57 €	2 202 918,35 €	<b>3 179 831,47 €</b>
Solde d'exécution	976 913,12 €		

### Investissement

Résultat (€)	De l'exercice	Résultat reporté	Résultat cumulé	Restes à réaliser	Solde d'exécution
Dépenses	612 882,73 €			565 872,00 €	
Recettes	845 443,78 €	9 238,95 €	241 800 €	287 240,00 €	<b>- 36 832,00 €</b>
Résultat de l'exercice	232 561,05 €				





# Bilan du service eau

Compte administratif 2020

## Résultat global de clôture

	Résultat (€)
Section d'exploitation	3 179 831,47 €
Section investissement	- 36 832,00 €
Excédent global de clôture	<b>3 142 999,47 €</b>



# Bilan du service assainissement

## Données générales du service assainissement

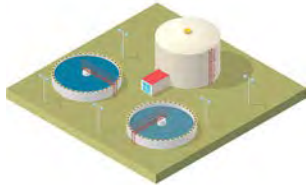


**23** communes en assainissement collectif



**8 920** abonnés pour **20 237** habitants\*

\*Y compris Neufvy-sur-Aronde



**8** stations d'épuration\*



**699 652 m<sup>3</sup>** d'eaux usées traitées



**241 tonnes** de boues produites



**142 km** de réseau d'assainissement



**9 215 819,75 €** état de la dette au 31/12/2020 (capital)



**49** emprunts



# Bilan du service assainissement

## Données générales du service assainissement



**29** communes en assainissement non collectif

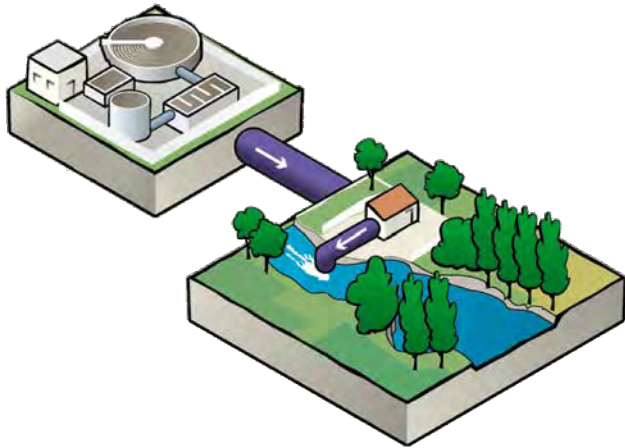


**5000** installations d'assainissement non collectif



# Bilan du service assainissement

## Données générales du service assainissement



**Contrôles de conformité des Station d'Épuration (contrôle réalisés par la Direction Départementale des Territoires sur données administratives) :**

- 2 non-conformités pour défaut d'équipement du point A2 (point qui mesure le déversement au milieu naturel, en entrée de station, en cas de pluie)
- 4 non-conformités au niveau de la performance de la station : absence de cahiers de vie et scénarii SANDRE

# Bilan du service assainissement

Taux de raccordement à l'assainissement collectif pour les stations d'épuration de Cressonsacq et de Dompierre

STEP de Dompierre				STEP de Cressonsacq			
Dompierre	Ferrières	Crèvecœur-le-Petit	Godenvillers	Montiers	Pronleroy	La Neuville Roy	Cressonsacq
88 %	74 %	46 %	0 % (ouverture du réseau le 15 octobre 2020)	63 %	96 %	89 %	98 %





# Bilan du service assainissement

## Intervention en régie - Assainissement

- ◎ **Attestation de raccordement** : 64 immeubles contrôlés
- ◎ **Interventions sur réseaux réalisées par le service** : 64 dont 59 interventions de désobstruction du réseau d'assainissement
- ◎ **Rapport sur le Prix et la Qualité des Service de l'Eau** : 12 RPQS réalisés / 12 déclarations SISPEA (Observatoire de l'Eau)
- ◎ **Suivi délégataires (SUEZ, SAUR, HYDRA)** : 15 réunions en présentiel et distanciel



# Bilan du service assainissement

## Marché de prestations attribués

### Marché d'entretien des stations d'épuration de Saint-Just-en-Chaussée et Maignelay-Montigny

- Entretien des stations d'épuration à boues activées de Saint-Just-en-Chaussée et Maignelay-Montigny
- Entretien des postes de refoulement de Saint-Just-en-Chaussée, de l'ex-SITEUR et de Maignelay-Montigny
- Curage préventif des réseaux de Saint-Just-en-Chaussée, Maignelay-Montigny et Le Plessier-sur-Saint-Just
  - Durée du marché : 4 ans renouvelable 2 fois 1 an
  - Marché remporté par SUEZ
  - Montant global du marché pour 4 ans : 1 369 900 € HT



# Bilan du service assainissement

## Marché de prestations attribués

### Marché d'entretien des stations d'épuration de Dompierre et Courcelles-Epayelles

- Entretien des stations d'épuration à filtres plantées de roseaux de Dompierre et Courcelles-Epayelles
- Entretien des postes de refoulement des systèmes d'assainissement de Courcelles-Epayelles et Dompierre
- Curage préventif des réseaux des systèmes d'assainissement de Courcelles-Epayelles et Dompierre
  - Durée du marché : 3 ans renouvelable 1 fois 1 an
  - Marché remporté par SUEZ
  - Montant global du marché pour 3 ans : 91 701,42 € HT



# Bilan du service assainissement

## Travaux / étude assainissement 2020

### Travaux

- Travaux d'assainissement collectif à Godenvillers : 1 068 532,50 € H.T.

### Etude

- Réalisation du diagnostic assainissement à Maignelay-Montigny (opération non terminée) : 131 000 € H.T.



# Bilan du service assainissement

## Surtaxe 2020 des collectivités

	Collectivité		Part collectivité	Part délégataire	Agence de l'Eau	Facture 120 m3 HT	Facture 120 m3 TTC
	Part fixe	part variable			Modernisation des réseaux de collecte		
Communes en régie							
Saint-Just-en-Chaussée	- €	1,41 €	1,41 €		0,185 €	191,40 €	210,54 €
Le Plessier-sur-Saint-Just	- €	1,47 €	1,47 €		0,185 €	198,60 €	218,46 €
Dompierre	40,92 €	3,59 €	3,93 €		0,185 €	493,92 €	543,31 €
Crèvecœur-le-Petit							
Ferrières							
Godenvillers							





# Bilan du service assainissement

## Surtaxe 2020 des collectivités

Communes en délégation	Collectivité		Part collectivité	Délégataire		Part délégataire	Agence de l'Eau	Facture 120 m3 HT	Facture 120 m3 TTC
	Part fixe	part variable		Part fixe	part variable		Modernisation des réseaux de collecte		
Plainval	- €	2,56 €	2,56 €	23,23 €	0,9390 €	1,13 €	0,185 €	465,31 €	511,84 €
Ravenel	- €	1,43 €	1,43 €	- €	0,5705 €	0,57 €	0,185 €	262,26 €	288,49 €
Airion	25,00 €	1,60 €	1,81 €	25,00 €	1,1674 €	1,38 €	0,185 €	404,29 €	444,72 €
Avrechy									
Fournival									
Saint-Rémy-en-l'Eau									
Valescourt	30,00 €	3,27 €	3,52 €	27,99 €	0,7222 €	0,96 €	0,185 €	559,25 €	615,18 €
Cressonsacq									
La Neuville Roy									
Montiers									
Pronleroy	28,00 €	1,31 €	1,54 €	25,00 €	1,1674 €	1,38 €	0,185 €	372,49 €	409,74 €
Moyenneville									
Waquemoulin									
Neufvy sur Aronde	- €	3,00 €	3,00 €	12,54 €	1,0121 €	1,12 €	0,185 €	516,19 €	567,81 €
Rouvillers									
Maignelay-Montigny	- €	1,03 €	1,03 €	16,220 €	0,5214 €	0,66 €	0,185 €	224,59 €	247,05 €
Tricot	- €	0,30 €	0,30 €	77,85 €	1,6974 €	2,35 €	0,210 €	342,74 €	377,01 €
Courcelles-Epayelles	- €	4,00 €	4,00 €	23,43 €	0,94 €	1,14 €	0,185 €	638,43 €	702,27 €



# Bilan du service assainissement

## Redevances collectivités perçues en 2020

	Structures	Redevances perçues	Volumes facturés	Nombre d'abonnés
R E G I E	Le Plessier-sur-Saint-Just	28 268,08 €	18 601	241
	Saint-Just-en-Chaussée	358 455,43 €	252 819	3 198
	Maignelay-Montigny	87 352,90 €* *6 mois en DSP / 6 mois en régie	102 596	1 183
	Système ass. Dompierre	141 468,47 €	31 494	448
	Courcelles Epayelles	42 416,30 €	10 630	92
D E L E G A T I O N	Tricot	13 783,61 €	47 033	608
	Ravenel	46 147,15 €	36 881	473
	Plainval	35 487,13 €	7 565	163
	Syst. ass. Neufvy	33 575,00 €	20 500	480
	Système ass. Cressonsacq	284 147,56 €	79 081	991
	Système ass. Airion	181 590,50 €	91 830	1 087
	Rouvillers	26 033,40 €	9 364	106
	<b>TOTAL</b>	<b>1 278 725,53 €</b>	<b>699 652</b>	<b>9 070</b>



# Bilan du service assainissement

## Compte administratif 2020

### Fonctionnement

Résultat (€)	De l'exercice	Résultat reporté	Résultat cumulé
Dépenses	1 139 730,79 €		
Recettes	2 062 498,60 €	1 746 737,15 €	<b>2 669 504,96 €</b>
Solde d'exécution	922 767,81 €		

### Investissement

Résultat (€)	De l'exercice	Résultat reporté	Résultat cumulé	Restes à réaliser	Solde d'exécution
Dépenses	2 271 535,98 €	703 589,60 €	571 246,13 €	434 656,00 €	<b>- 206 839,03 €</b>
Recettes	2 403 879,45 €			799 063,10 €	
Résultat de l'exercice	132 343,47 €				



# Bilan du service assainissement

Compte administratif 2020

## Résultat global de clôture

	Résultat (€)
Section d'exploitation	2 669 504,96 €
Section investissement	- 206 839,03 €
Excédent global de clôture	<b>2 462 665,93 €</b>



# Perspectives 2021 - 2022

## Eau : travaux et études (2021-2022)

- Poursuite des travaux permettant de préparer la réhabilitation du château d'eau de Maignelay-Montigny
  - changement des pompes aux captages du Pont Maillet et Route de Saint Martin, afin d'assurer en partie la défense incendie durant les travaux
- Diagnostic du captage de Gannes et de Bulles
  - Gannes : connaître la production afin de travailler sur la connexion/interconnexion avec Wavignies
  - Bulles : diagnostiquer l'état du captage
- Renforcement des réseaux de Bulles et extension du réseau de Léglantiers
- Reprise des branchements plombs à Bulles





# Perspectives 2021 - 2022

## Eau : travaux et études (2021 - 2022)

- Sécurisation des ouvrages du secteur d'Avrechy (systèmes anti-intrusion au captages et réservoirs)
- Remplacement des SOFREL et mise en place de compteurs de sectorisation sur le secteur d'Avrechy
- Réalisation de la DUP de Nourard-le-Franc et révision de la DUP de Catillon-Fumechon
- Sécurisation du captage de Catillon-Fumechon
- Elaboration d'un règlement unique des services EAU pour l'ensemble du territoire



# Perspectives 2021 - 2022

## Eau : travaux et études (2021 - 2022)

- Travaux de renforcement de réseaux rue de Gournay à Moyenneville et rue du Muguet au Plessier sur Saint Just
- Reprise des branchements plombs à Saint Just
- Connexion ou interconnexion du captage de Wavignies
- Révision du Schéma Directeur d’Alimentation en Eau Potable (SDAEP) lié à l’étude patrimoniale
- Réalisation des études d’Aire d’Alimentation de Captages (AAC) sur les captages classés sensibles par l’AESN
- Réflexion à mener concernant le devenir de la décarbonatation d’Avrechy



# Perspectives 2021 - 2022

## Eau : équipement du service (2021 - 2022)

- Développement de la mensualisation pour les habitants des communes en régie
  - Dès 2022, possibilité pour les administrés de se mensualiser en cours d'année, même pour les habitants n'ayant pas une année de consommation dans leur logement
- Achat d'un camion-benne (22 500 € HT)
- Renouvellement de compteurs (ex. Coivrel)



# Perspectives 2021 - 2022

## Eau : réflexion sur l'évolution des modes de gestion

Renouvellement du contrat de Ravenel-Léglantiers

Réflexion sur les modes de gestion à venir : DSP Catillon-Fumechon, Moyenneville et Les Planiques



### Echéance contractuelle DSP et PS service EAU

DSP Ravenel - Léglantiers	4/30/2021
PS secteur Avrechy / Gannes / Coivrel	12/31/2021
PS Saint Just / décarbonatation Avrechy	6/11/2022
DSP Catillon-Fumechon	12/31/2022
DSP Moyenneville-Wacquemoulin	12/31/2022
DSP Les Planiques	3/31/2023
DSP Wavignies	11/30/2023
DSP secteur Pronleroy	6/30/2024
DSP Welles-Pérennes / Méry / Bulles	1/1/2025
DSP Nourard-le-Franc	1/10/2027
DSP Montiers-La Neuville Roy	3/31/2027
DSP Maignelay-Montigny	6/30/2027
DSP secteur Brunvillers-la-Motte	2/28/2030
DSP secteur Tricot	10/31/2031

# Perspectives 2021 - 2022

## Assainissement : travaux et études (2021 - 2022)

- Réfection des membranes d'aération à la STEP de Saint Just
- Poursuite de la réalisation du diagnostic réglementaire sur le réseau d'assainissement et la STEP de la commune de Maignelay-Montigny (135 000 € H.T.)
- Réalisation du diagnostic réglementaire sur le réseau d'assainissement et la STEP de la commune de Tricot
- Extension du réseau de Tricot - rue de l'Eglise
- Elaboration d'un règlement unique des services ASSAINISSEMENT pour l'ensemble du territoire
- Etudes préalables pour la reconstruction de la station d'épuration de Maignelay-Montigny





# Perspectives 2021 - 2022

## Assainissement : réflexion sur l'évolution des modes de gestion

Réflexion sur  
les modes de  
gestion à venir

### Echéance contractuelle DSP et PS service ASSAINISSEMENT

■ Secteur de Dompierre / Courcelles-Epayelles	8/1/2023
■ SITEUR / Saint-Just-en-Chaussée / Maignelay-Montigny	4/1/2024
■ Rouvillers (SIAPA)	6/30/2024
■ SIA du Moulin	8/27/2024
■ SIA Vallée de l'Aronde / SA Vallée de l'Arré	1/1/2025
■ Tricot	11/30/2025
■ Ravenel	12/31/2028
■ Plainval	9/14/2029

