



Rapport **2019**

Prix et qualité du service de prévention et de gestion des déchets ménagers et assimilés



La compétence de gestion des déchets





La compétence de gestion des déchets ménagers

La Communauté de Communes du Plateau Picard assure la collecte des déchets ménagers

- Collecte des ordures ménagères en porte-à-porte
- Collecte des emballages recyclables et papiers en apport volontaire
- Collecte des encombrants et déchets dangereux en déchetteries
- Collecte des déchets verts en porte-à-porte
- Réemploi avec la Recyclerie du Plateau Picard
- Sensibilisation

Le traitement des déchets ménagers a été délégué au Syndicat Mixte de l'Oise (SMDO)

- Collecte et traitement des déchets de déchetteries
- Transfert des déchets vers les sites de traitement
- Gestion du centre de tri et du centre de valorisation énergétique
- Revente des matériaux



La compétence de gestion des déchets ménagers

Les points marquants de l'année 2019

- Reprise par le SMDO de la collecte des bennes de déchetteries et du traitement (fin du précédent marché)
- Mise en oeuvre des consignes de tri élargies pour les emballages le 1er octobre et regroupement des papiers-cartons et des emballages en un seul flux jaune.





Accueil & Administration






Accueil & Administration

Effectif :

- 1 responsable de service
- 1 agent d'accueil
- 2 assistantes représentant 0,5 ETP

Principales missions :

- Gestion du service
- Accueil physique et téléphonique
- Distribution des bacs, sacs, composteurs
- Attribution des badges déchetterie
- Gestion des incidents de collecte et réclamations





Prévention & Sensibilisation





Prévention & Sensibilisation



Effectif :

- Un agent chargé de sensibilisation / prévention

Les chiffres clés 2019 :

- **1.012** élèves sensibilisés lors de 101 animations dans **16** écoles primaires
- **600** personnes sensibilisées lors de 35 événements (ateliers, stands, ciné débat)
- **6** accompagnements de structures pour améliorer le tri (écoles, EHPAD, bailleurs ...)
- **3.700** stop pub distribués dans **71** lieux de diffusion (mairies, commerces, médiathèques)
- **2** distributions de compost en déchetteries
- **199** composteurs individuels diffusés
- Entretien d'un massif « zéro phyto » par les Eco-jardiniers du Plateau Picard

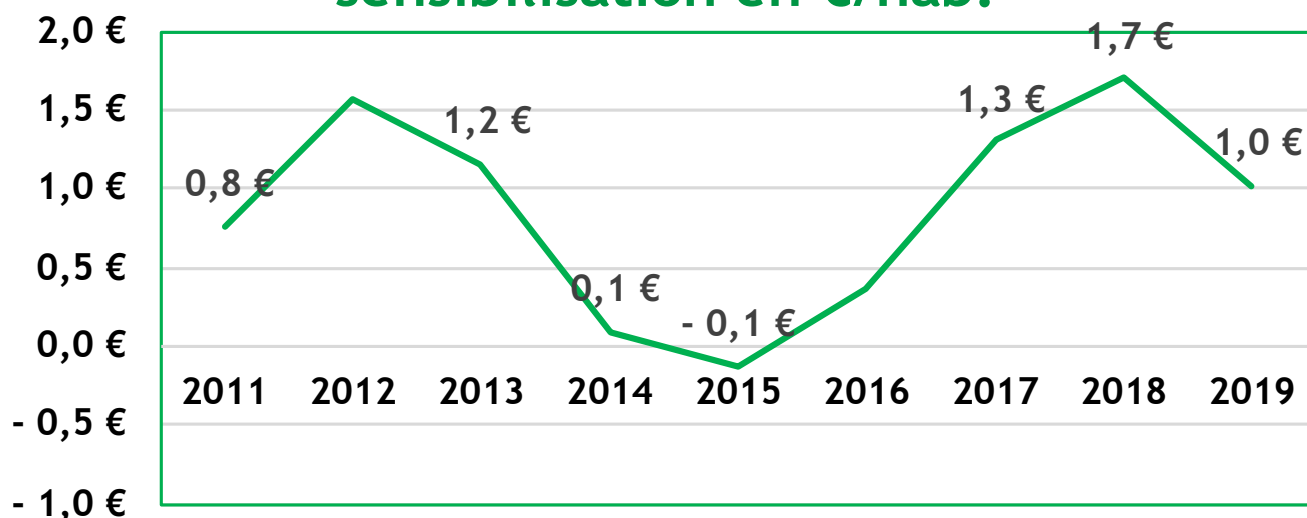


Prévention & Sensibilisation

Le coût (recettes directes déduites):

- **31.306 €**, soit **1 € /hab**, dont :
 - **6.744 €** pour l'acquisition des composteurs
 - **11.350 €** de prestation de sensibilisation scolaire
- Coût relativement stable autour de **1 € /hab**
- Évolutions observées dues aux subventions de l'Ademe reçues certaines années

Coût de de la prévention sensibilisation en €/hab.





La collecte des ordures ménagères





La collecte des ordures ménagères

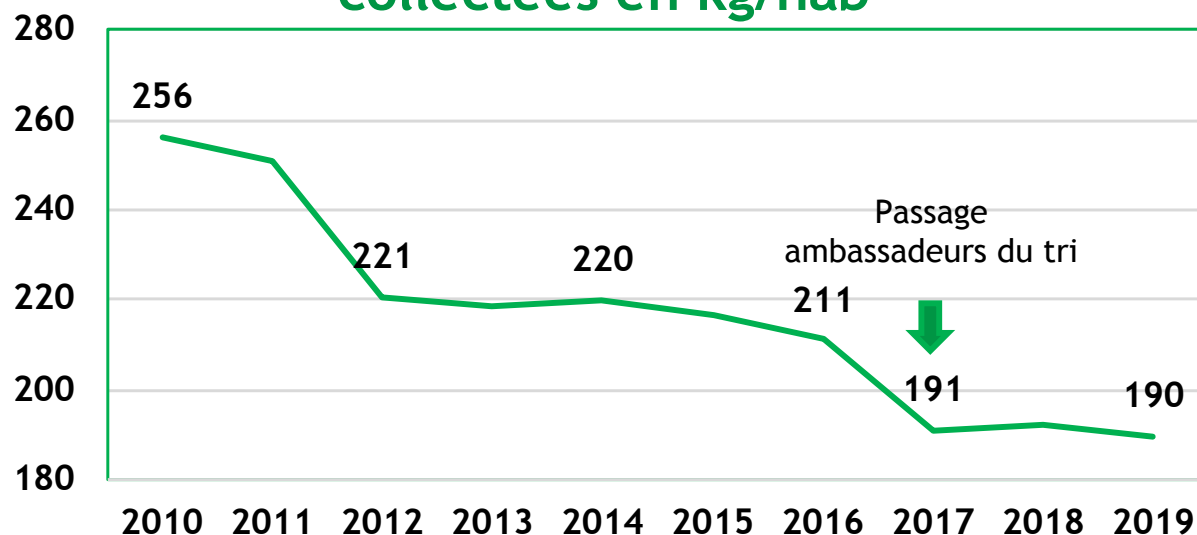
Organisation :

- Collecte en porte-à-porte confiée à l'entreprise Gurdebeke

Les quantités collectées :

- **5850 tonnes** - **190 kg/hab**
- Stable depuis **3 ans**
- - **26%** sur **10 ans**

Quantité d'ordures ménagères collectées en kg/hab





La collecte des ordures ménagères

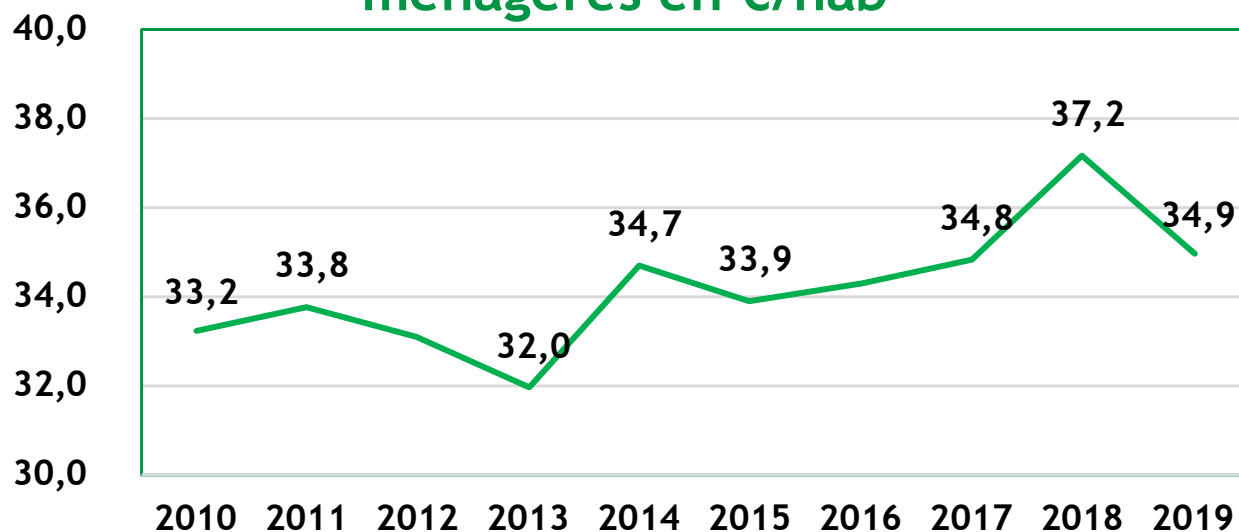
Le coût

- 1 074 385 €
- 35 €/hab
- Relativement stable depuis 6 ans

Les investissements

- 7860 € pour l'achat de bacs

Coût de gestion des ordures ménagères en €/hab





Emballages et papiers





Emballages et papiers

Organisation :

- Collecte en apport volontaire confiée à l'entreprise Gurdebeke

Effectif :

- 1 agent pour l'entretien des abords des conteneurs de tri

Les quantités collectées :

- 2454 tonnes - 80 kg/han
- En hausse depuis 3 ans après plusieurs années de baisse





Emballages et papiers

Le coût (recettes directes déduites):

- **204 896 € - 7 €/hab**
- Relativement stable depuis **3** ans
- Forte hausse en 2017 :
intégration du SMDO
-> gestion financière différente

Les investissements

- **78 020 €** pour l'achat de colonnes de tri, les travaux d'extension d'une dalle et l'achat d'un camion pour l'entretien des abords des conteneurs





Déchets verts en porte-à-porte

Organisation

- Collecte confiée à l'entreprise Gurdebeke

Les quantités collectées

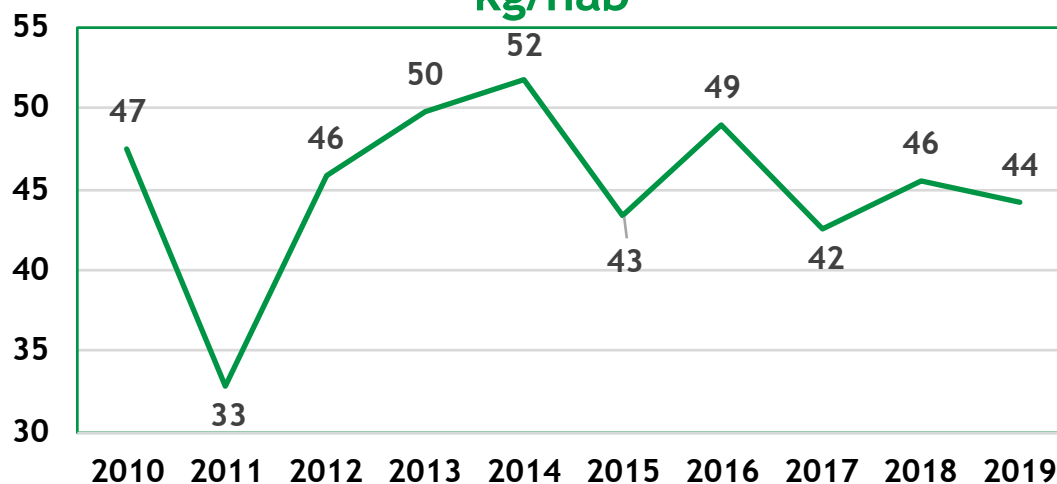
- 1 365 tonnes
- 44 kg/hab
- Variable selon les conditions météorologiques

Le coût

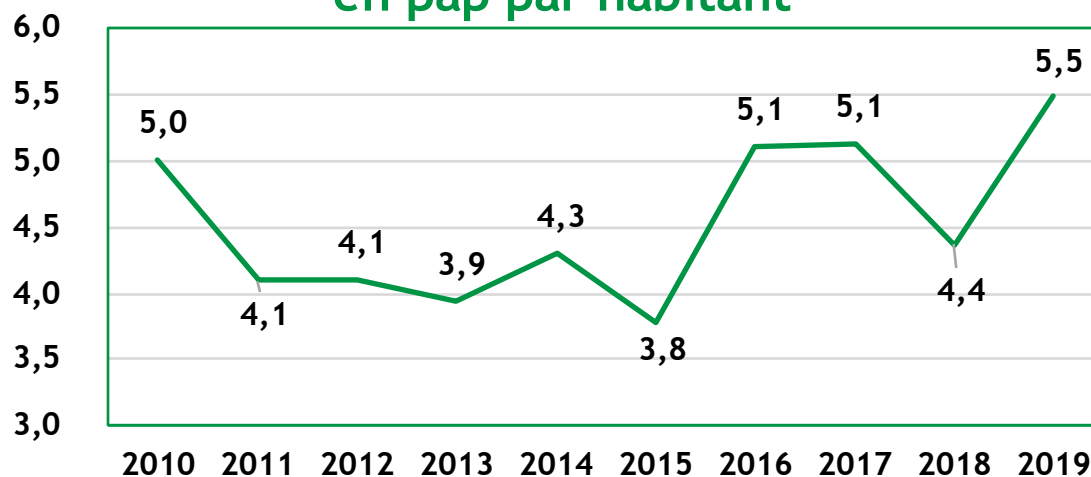
(recettes directes déduites)

- 168 171 €
- 5 €/hab
- Relativement stable depuis 4 ans

Quantité de déchets verts en pàp en kg/hab



Evolution du coût des déchets verts en pàp par habitant





Déchetteries





Déchetteries

Les sites et l'organisation :

- 4 déchetteries + l'accès à celle d'Ansauvillers pour certaines communes
- L'accueil et la gestion des sites sont assurés en régie
- La collecte des bennes et le traitement des déchets est assurée par le SMDO

Effectif : 5,5 équivalent temps plein

- 1 chef d'équipe
- 3 agents à temps plein
- 3 agents mutualisés avec la Recyclerie représentant 1,5 ETP



Déchetteries

Les quantités collectées :

- **7504 t** (hors gravats) - **243 kg/hab**
- **3580 t** de gravats - **116 kg/hab**
- Des quantités en hausse très nette en **10 ans (+48%)**

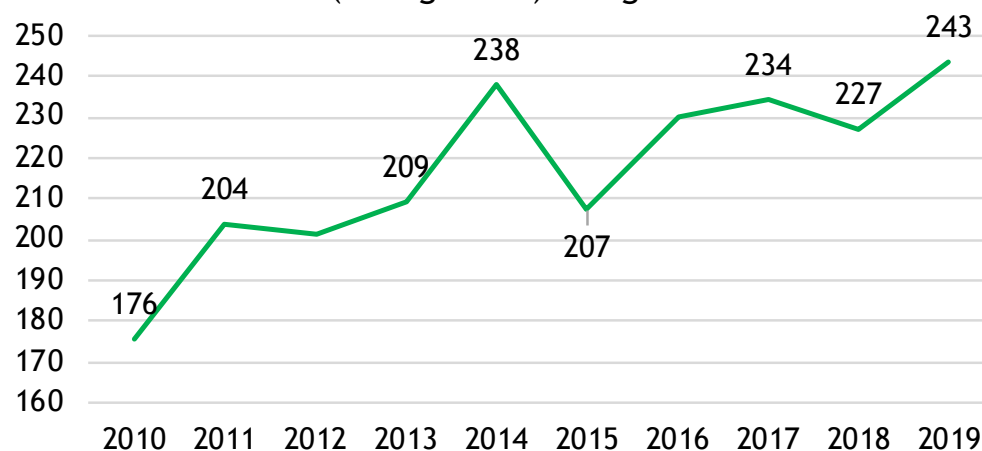
Les évacuations de bennes

- **2741** rotations de bennes en **2019** soit en moyenne **53/semaine**

Les fréquentations

- **85 985** visites en **2019**
- Stabilisé depuis **2014** après une forte hausse : + **29%** en 10 ans

Quantité de déchets collectés en déchetterie (hors gravats) en kg/hab





Déchetteries

Le coût de fonctionnement (recettes directes déduites)

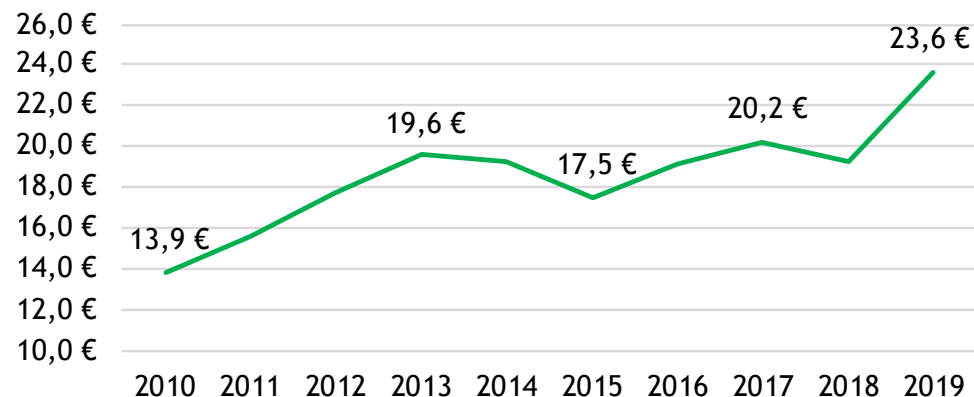
- **728 069€**
- **24 €/hab**
- En forte hausse :
- +31% par rapport à **2018** :
transfert du transport des bennes et du traitement au SMDO
- + **93 %** en **10** ans

Causes

- Hausse des tonnages collectés et diversification des flux
- Hausse des coûts de collecte et traitement (+**112%**)
- Hausse des recettes qui ne compense pas (+**39%** sur la période)

Nb : hausse très faible des charges de structure et de personnel sur la même période: +**10%**

Coût des déchetteries en €/hab





Déchetteries

Les investissements :

- Dépenses : **23 220 €** pour la construction d'un mur anti-bruit à La Neuville Roy et le remplacement de pocket PC pour la gestion des badges
- Recettes : **6 080 €** de subvention pour la construction du mur anti-bruit
- Solde : **17 140 €**





La Recyclerie du Plateau Picard



Recyclerie
du Plateau Picard
Magasin

Magasin ouvert le samedi
de 9h à 12h et de 14h à 17h
Tél. : 0800 81 82 61





La Recyclerie du Plateau Picard

- La Recyclerie est une structure de réemploi qui assure la collecte, la remise en état et la revente d'articles de seconde main. Elle offre ainsi des services à la population, réduit la production de déchets et crée de l'activité locale.

Effectif : 5,1 équivalent temps plein

- 1 chef d'équipe
- 1 agent de collecte / valorisation à temps plein
- 2 agents de collecte / valorisation à temps partiel représentant 1,6 ETP
- 3 agents mutualisés avec les déchetteries





La Recyclerie du Plateau Picard

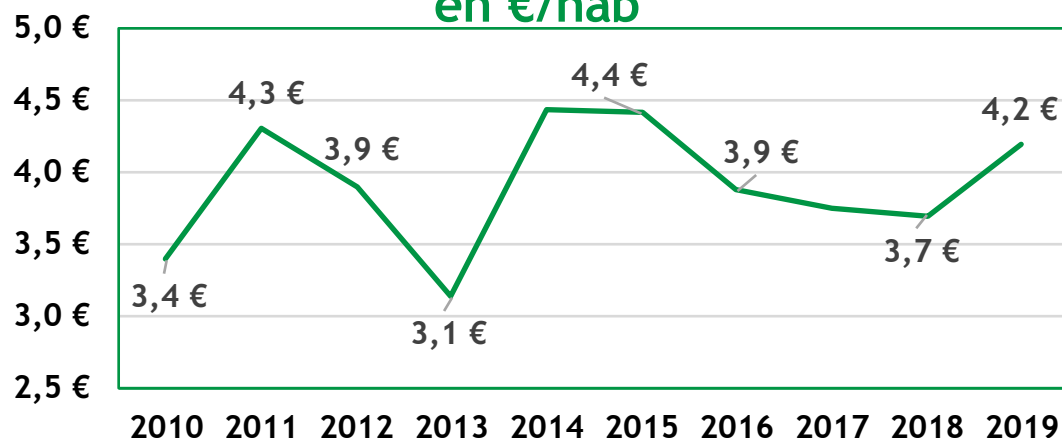
Indicateurs clés :

- **435** rendez-vous de collecte à domicile (soit en moyenne 8/semaine)
- **132** tonnes d'objets collectés
- **28** tonnes d'objets valorisés via le magasin
- **54 344 €** de recettes au magasin

Coût du service recettes déduites :

- **129 555 € - 4 € /hab**
- Globalement stable depuis **10** ans

Evolution du coût de la Recyclerie en €/hab





Synthèse



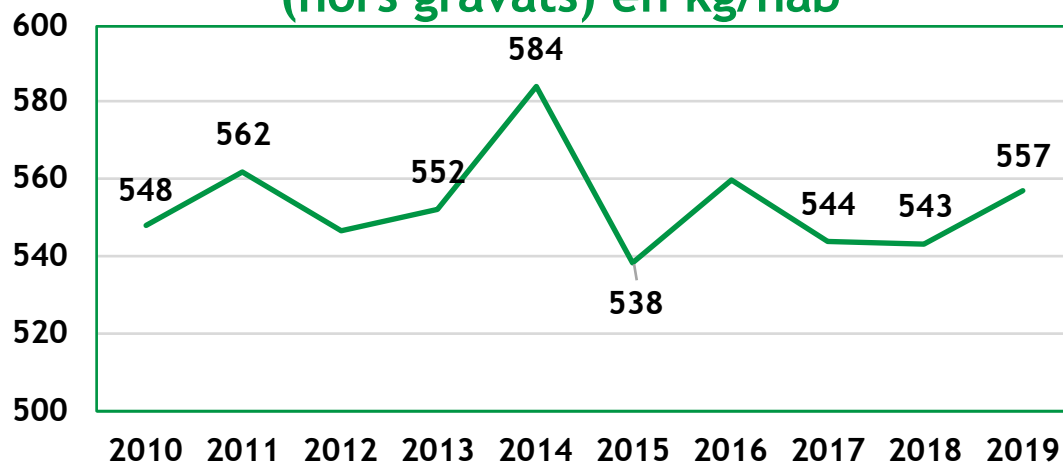


Synthèse

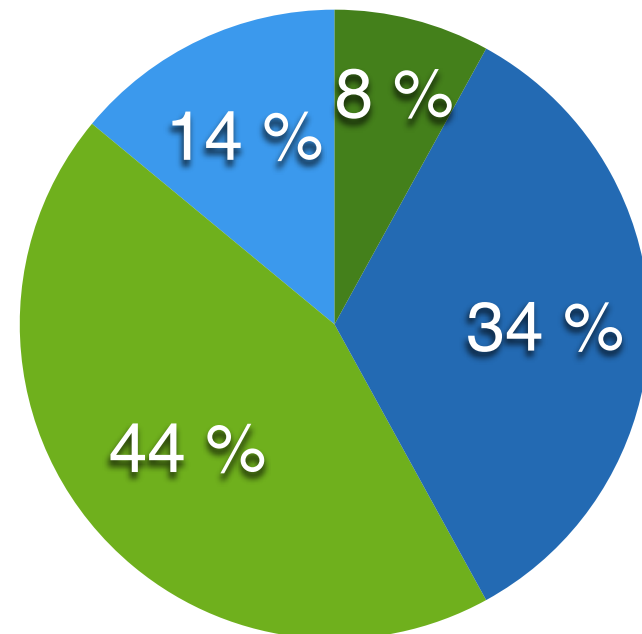
Quantité totale de déchets ménagers collectés :

- 17 174 tonnes - 557 kg/hab (hors gravats)
- 44% en déchetterie
- 34 % en ordures ménagères résiduelles
- Evolution : pas de réelle tendance en 10 ans

Quantité totale de déchets collectés (hors gravats) en kg/hab



Répartition des quantités de déchets collectés



- Déchets verts en porte à porte
- Ordures ménagères résiduelles
- Déchetteries
- Emballages-papiers



Synthèse

Coût global de la gestion des déchets (recettes déduites):

- **2 362 510 €**
78 € /hab
- **45%** pour les ordures ménagères résiduelles
- **32 %** pour les déchetteries

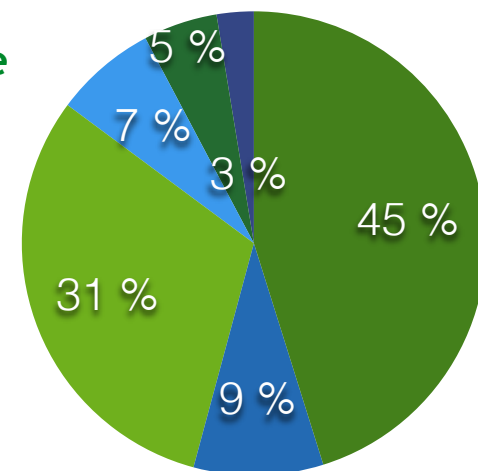
Evolution :

- Nette tendance à la hausse
- **+ 22%** / 2010

Principaux facteurs :

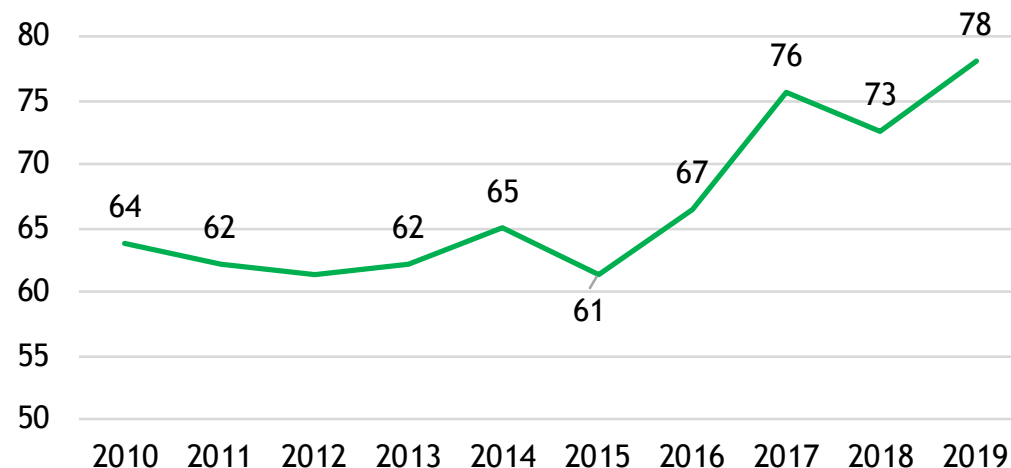
- Passage au SMDO à partir de **2017**
- Hausse des coûts de collecte
+340 000€ en 10 ans soit **+43%**
+ 67 000 € en déchetteries / 2018
(**+30%**)
- Baisse des recettes (**-160 000€** soit **-40%** en **10** ans)

Répartition des coûts de fonctionnement du service



- Ordures ménagères résiduelles
- Déchetteries
- Recyclerie
- Emballages-papiers
- Déchets verts en pap.
- Autre

Coût résiduel global de la gestion des déchets en €/hab





Merci
de votre attention !

